











Nachhaltigkeit im Test: Pestizid-Reduktion

Kriterien Gewichtung in %	Platz	Reduktion des Pestizideinsatzes auf dem Acker 40 %				Rückstände 20 %			Verkaufte Waren 20 %		Zusätzliche Projekte 20 %		Ergebnis in %
		langfristige Ziele 15 %	Schwarze Liste 10 %	Glyphosat- verzicht 5%	Maßnahmen/ Überwachung 10 %	Gesamt- belastung 5 %	Einzel- wirkstoffe 5 %	Transparenz 10 %	Bio-Anteil 15 %	Pestizid- reduziert 5 %	Regionale Produkte 10 %	Pilotprojekte/ Bienenschutz 10 %	
	1	6	0	5	6	6	5	10	4	1	8	5,5	53
	2	8	5	5	8	8	8	2	2	0	3	6,5	50
	3	4	1	3	5	9	4	10	5	1	5	4	47
	4	4	0	3	4	2	4	0	9	1	6	4,5	39
	5	7	0	1	7	0	8	0	3	1	6	5	38
	6	5	0	5	3	9	4	0	6	0	5	2	35,5
	7	5	0	0	6	0	5	0	2	1	8	4,5	32
	8	4	1	0	4	9	4	0	4	0	5	3	31,5
	9	4	0	0	3	2	4	0	2	0	5	3,5	23,5
	10	4	0	0	4	2	4	0	2	1	3	1,5	21

GREENPEACE