

# Umfrage zur Wehrpflicht

Unter Jugendlichen im Alter von 16 bis 25 Jahren

# Umfrage zur Wehrpflicht

## Unter Jugendlichen im Alter von 16 bis 25 Jahren

Im Auftrag von Greenpeace e.V., September 2025

Erstellt von:

Civey GmbH

Alte Jakobstraße 85/86

10179 Berlin

Amtsgericht Charlottenburg HRB165277B

USt-IdNr.: DE298637706

Geschäftsführung: Janina Mütze, Gerrit Richter

Verantwortlicher i.S.d. DDG & Presserechts

E-Mail: [kontakt@civey.com](mailto:kontakt@civey.com)

Telefonnummer: +49 30 120747060

## Kein Geld von Industrie und Staat

Greenpeace arbeitet international und kämpft mit gewaltfreien Aktionen für den Schutz der Lebensgrundlagen. Unser Ziel ist es, Umweltzerstörung zu verhindern, Verhaltensweisen zu ändern und Lösungen durchzusetzen. Greenpeace ist überparteilich und völlig unabhängig von Politik und Wirtschaft. Rund 620.000 Fördermitglieder in Deutschland spenden an Greenpeace und gewährleisten damit unsere tägliche Arbeit zum Schutz der Umwelt, der Völker-verständigung und des Friedens.

### Impressum

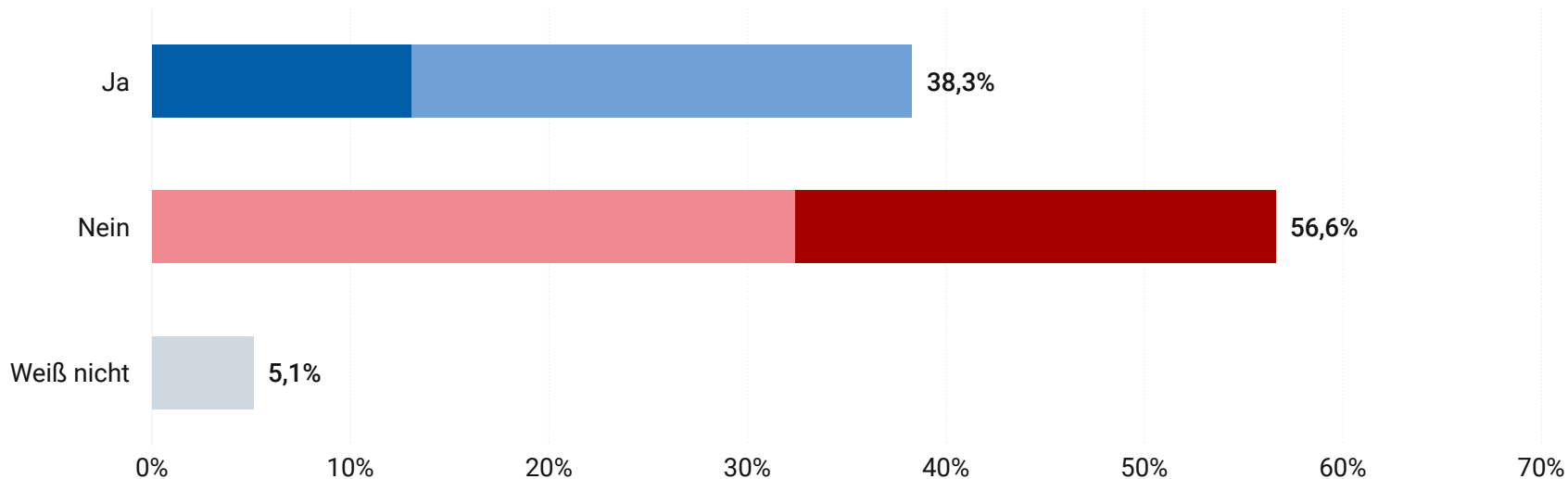
**Greenpeace e.V.** Hongkongstraße 10, 20457 Hamburg, T 040 30618-0 **Pressestelle** T 040 30618-340, [presse@greenpeace.de](mailto:presse@greenpeace.de), [greenpeace.de](http://greenpeace.de) **Politische Vertretung Berlin** Marienstraße 19–20, 10117 Berlin, T 030 308899-0  
**V.i.S.d.P.** Oliver Salge alle © Greenpeace

**greenpeace.de**



## Befürworten Sie persönlich die Wiedereinführung der Wehrpflicht für junge Männer?

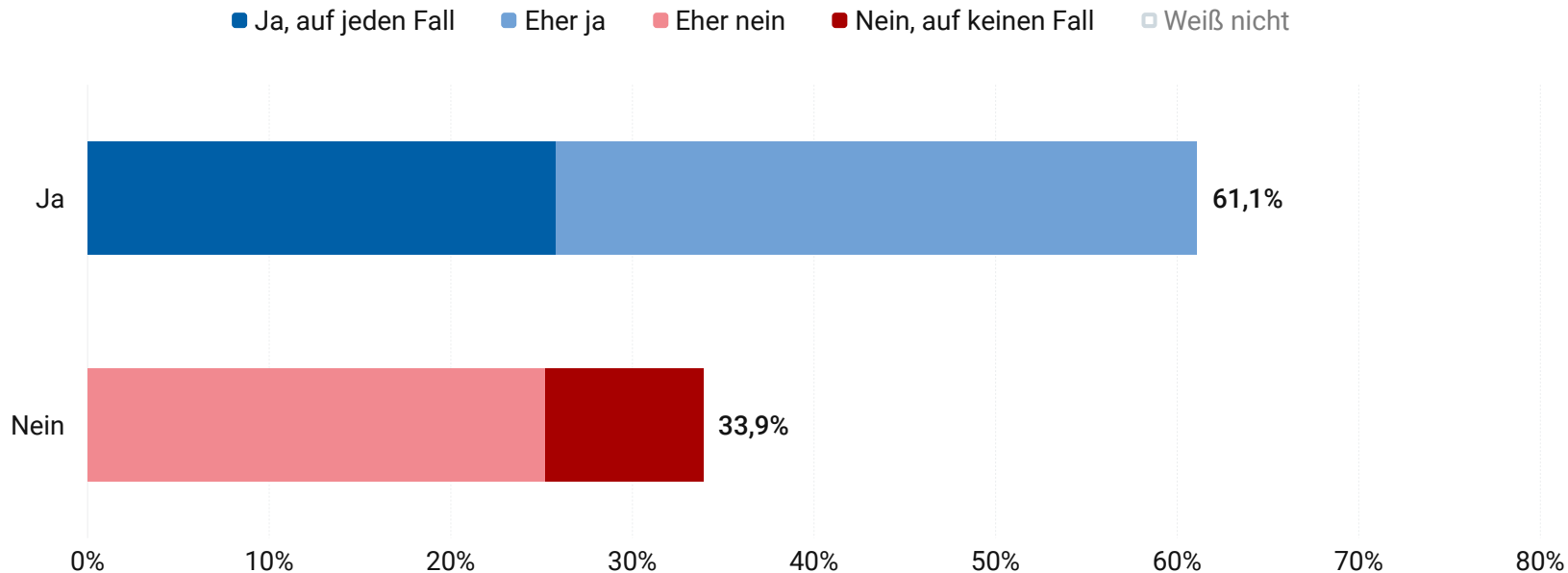
■ Ja, auf jeden Fall ■ Eher ja ■ Eher nein ■ Nein, auf keinen Fall ■ Weiß nicht



Projekt: Greenpeace Jugendbefragung | Stat. Fehler Gesamtergebnis: 3,1% | Stichprobengröße: 1.000 | Befragungszeitraum: 16.09.25 - 17.09.25 (Welle 1) |  
Ausgewertet nach Gesamtergebnis



## Empfinden Sie persönlich eine Wiedereinführung der Wehrpflicht als einen zu starken Eingriff in Grundrechte?

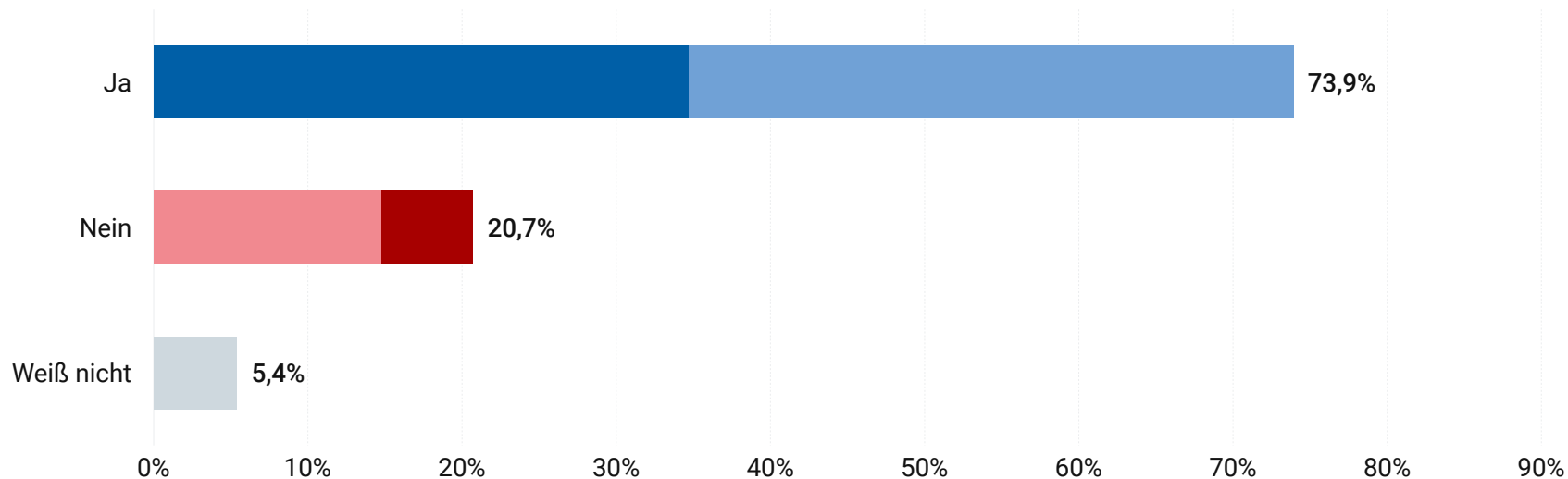


Projekt: Greenpeace Jugendbefragung | Stat. Fehler Gesamtergebnis: 3,1% | Stichprobengröße: 1.000 | Befragungszeitraum: 16.09.25 - 17.09.25 (Welle 1) | Ausgewertet nach Gesamtergebnis



## Sollten Ihrer Meinung nach junge Menschen stärker in die Debatte zur Wehrpflicht einbezogen werden?

■ Ja, auf jeden Fall   ■ Eher ja   ■ Eher nein   ■ Nein, auf keinen Fall   ■ Weiß nicht

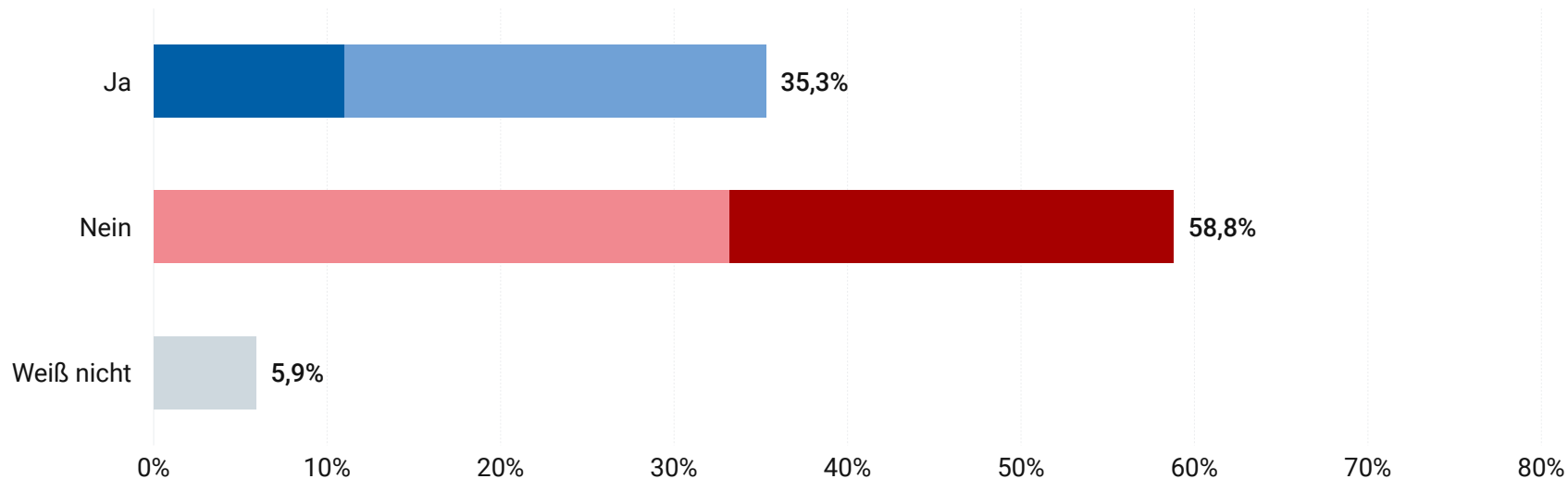


Projekt: Greenpeace Jugendbefragung | Stat. Fehler Gesamtergebnis: 3,1% | Stichprobengröße: 1.000 | Befragungszeitraum: 16.09.25 - 17.09.25 (Welle 1) |  
Ausgewertet nach Gesamtergebnis



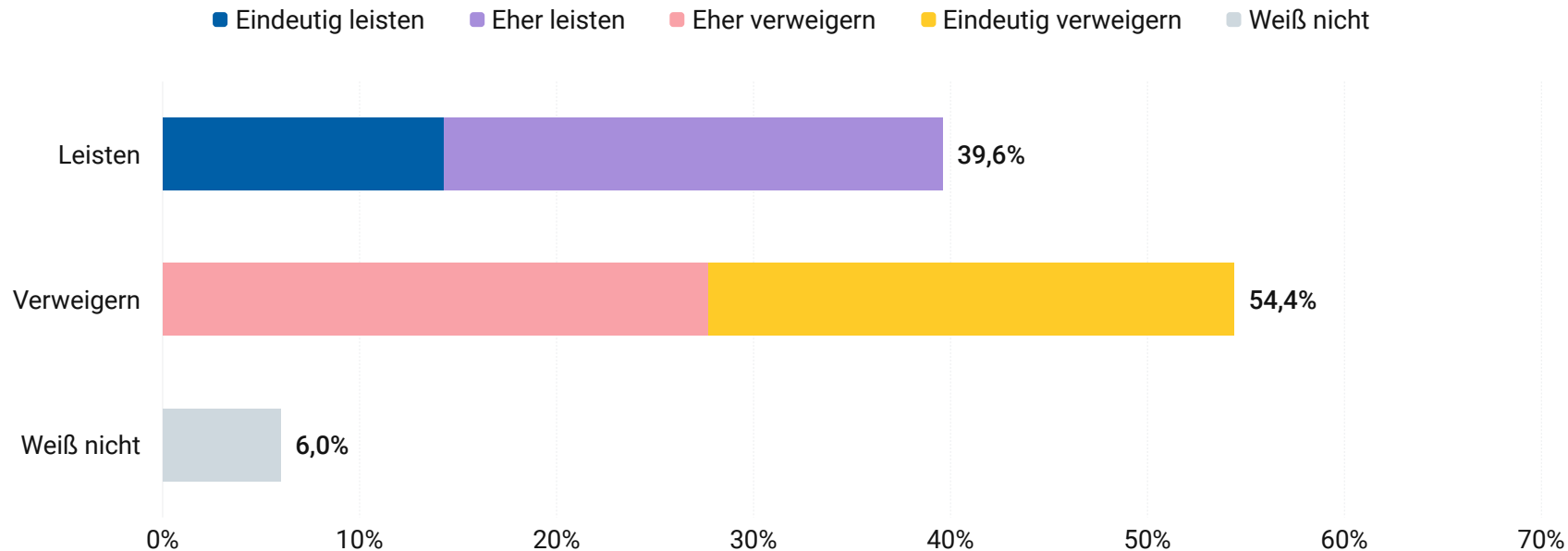
Finden Sie es persönlich gerecht, wenn nur Männer zwischen 18 und 25 Jahren wehrpflichtig wären?

■ Ja, auf jeden Fall ■ Eher ja ■ Eher nein ■ Nein, auf keinen Fall ■ Weiß nicht



Projekt: Greenpeace Jugendbefragung | Stat. Fehler Gesamtergebnis: 3,1% | Stichprobengröße: 1.000 | Befragungszeitraum: 16.09.25 - 17.09.25 (Welle 1) |  
Ausgewertet nach Gesamtergebnis

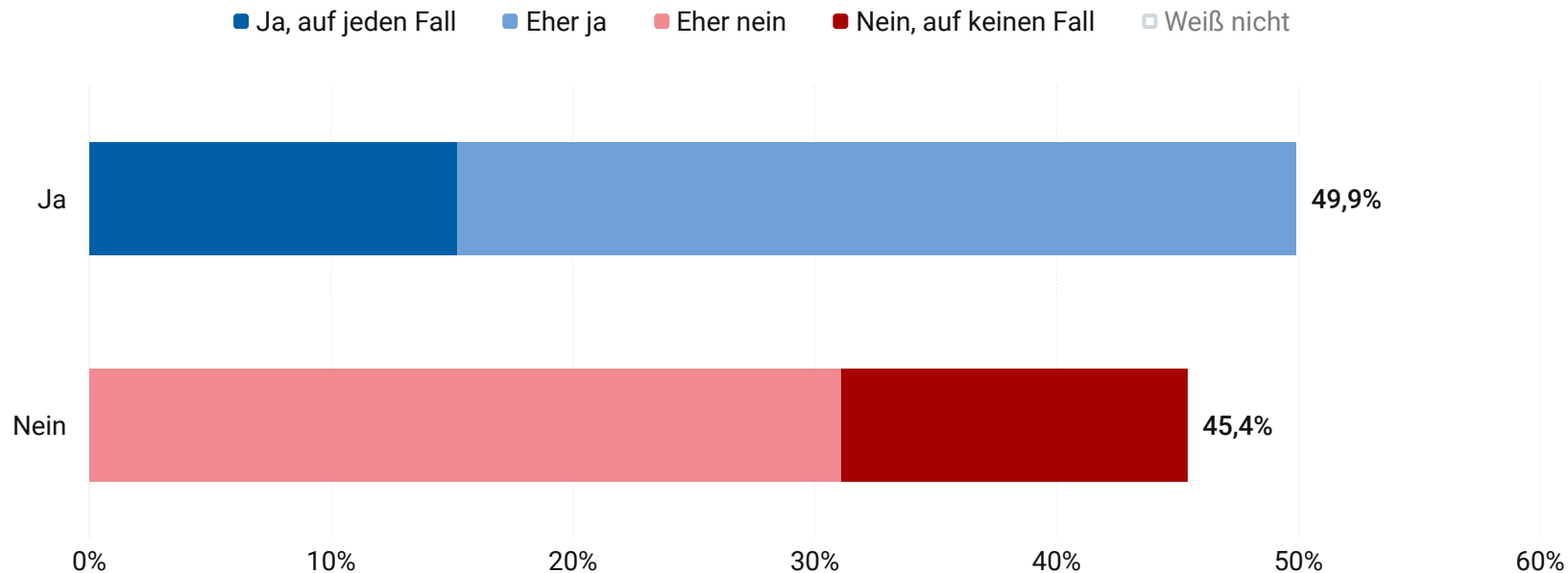
Wenn Sie persönlich wehrpflichtig wären: Würden Sie Wehrdienst leisten oder verweigern?



Projekt: Greenpeace Jugendbefragung | Stat. Fehler Gesamtergebnis: 3,1% | Stichprobengröße: 1.000 | Befragungszeitraum: 16.09.25 - 17.09.25 (Welle 1) | Ausgewertet nach Gesamtergebnis



## Fühlt sich die Debatte zur Wehrpflicht für Sie persönlich bedrohlich an?



Projekt: Greenpeace Jugendbefragung | Stat. Fehler Gesamtergebnis: 3,1% | Stichprobengröße: 1.000 | Befragungszeitraum: 16.09.25 - 17.09.25 (Welle 1) | Ausgewertet nach Gesamtergebnis